

# Fachbodenregal – beidseitig bedienbar

[beidseitig  
bedienbar]




## Technische Merkmale

- verzinkte Oberfläche
- als Grund- und Anbaufelder beliebig erweiterbar
- Fachlasten 150, 250 und 350 kg
- Stahlfachböden mit 40 mm Rohrkante
- frei verstellbar im Rastermaß 25 mm
- Aussteifung mit Längsriegeln
- Rahmen mit Tiefenriegel
- Lieferung mit fertig montierten Rahmen

## Optionen

- farbige Rahmen
- Rahmen mit Seitenwand Vollblech
- umfangreiches Systemzubehör



**Längenriegel**

als Felddaussteifung. Steckbar in Rahmenstütze, Kantenhöhe 40 mm, maßgenau für Stahlfachboden



**Stahlfachboden**

mit 40 mm Rohrkante für höchste Stabilität und für optimale Benutzersicherheit sowie Systemlochung im Raster 50 mm für steckbares Zubehör



# Fachbodenregale 150 kg – Sets

Rahmen mit Tiefenriegel, Fachebene Stahlfachboden verzinkt  
Feldaussteifung mit Längenriegel

[SETS]

FACHLAST  
150 kg



FELDLAST  
2.000 kg

RAHMEN  
FERTIG  
MONTIERT







[beidseitig  
bedienbar]



Höhe 2.000 mm, mit 5 Stahlfachböden, 150 kg, Breite 1.005 mm, Tiefe 400 mm

	Grundregal	+	Anbauregale	Breite	Art.-Nr.
Set 1			1	2.066 mm	B3-70010-40-S1
Set 2			2	3.071 mm	B3-70010-40-S2
Set 3			3	4.076 mm	B3-70010-40-S3
Set 4			4	5.081 mm	B3-70010-40-S4

Höhe 2.000 mm, mit 5 Stahlfachböden, 150 kg, Breite 1.005 mm, Tiefe 500 mm

	Grundregal	+	Anbauregale	Breite	Art.-Nr.
Set 1			1	2.066 mm	B3-70010-50-S1
Set 2			2	3.071 mm	B3-70010-50-S2
Set 3			3	4.076 mm	B3-70010-50-S3
Set 4			4	5.081 mm	B3-70010-50-S4

Höhe 2.000 mm, mit 5 Stahlfachböden, 150 kg, Breite 1.005 mm, Tiefe 600 mm

	Grundregal	+	Anbauregale	Breite	Art.-Nr.
Set 1			1	2.066 mm	B3-70010-60-S1
Set 2			2	3.071 mm	B3-70010-60-S2
Set 3			3	4.076 mm	B3-70010-60-S3
Set 4			4	5.081 mm	B3-70010-60-S4

Alle empfohlenen Verkaufspreise entnehmen Sie unserer separaten Preisliste und gelten zzgl. Mehrwertsteuer. Die angegebene Traglasten gelten bei gleichmäßig verteilter Last.

# Fachbodenregale 150 kg

Rahmen mit Tiefenriegel, Fachebene Stahlfachboden verzinkt  
Feldaussteifung mit Längenriegel



**FACHLAST**  
150 kg

**FELDLAST**  
2.000 kg

**RAHMEN**  
FERTIG  
MONTIERT ✓

**[beidseitig  
bedienbar]**

## Höhe 2.000 mm, mit 5 Stahlfachböden 150 kg

Tiefe	Grundregal				Anbauregal			
	Breite 875 mm	Breite 1.005 mm	Breite 1.285 mm		Breite 875 mm	Breite 1.005 mm	Breite 1.285 mm	
300 mm	B3-70008-30	B3-70010-30	B3-70012-30		B3-70009-30	B3-70011-30	B3-70013-30	
400 mm	B3-70008-40	B3-70010-40	B3-70012-40		B3-70009-40	B3-70011-40	B3-70013-40	
500 mm	B3-70008-50	B3-70010-50	B3-70012-50		B3-70009-50	B3-70011-50	B3-70013-50	
600 mm	B3-70008-60	B3-70010-60	B3-70012-60		B3-70009-60	B3-70011-60	B3-70013-60	
800 mm	B3-70008-80	B3-70010-80	B3-70012-80		B3-70009-80	B3-70011-80	B3-70013-80	

## Höhe 2.500 mm, mit 6 Stahlfachböden 150 kg

Tiefe	Grundregal				Anbauregal			
	Breite 875 mm	Breite 1.005 mm	Breite 1.285 mm		Breite 875 mm	Breite 1.005 mm	Breite 1.285 mm	
300 mm	B3-70108-30	B3-70110-30	B3-70112-30		B3-70109-30	B3-70111-30	B3-70113-30	
400 mm	B3-70108-40	B3-70110-40	B3-70112-40		B3-70109-40	B3-70111-40	B3-70113-40	
500 mm	B3-70108-50	B3-70110-50	B3-70112-50		B3-70109-50	B3-70111-50	B3-70113-50	
600 mm	B3-70108-60	B3-70110-60	B3-70112-60		B3-70109-60	B3-70111-60	B3-70113-60	
800 mm	B3-70108-80	B3-70110-80	B3-70112-80		B3-70109-80	B3-70111-80	B3-70113-80	

## Höhe 3.000 mm, mit 7 Stahlfachböden 150 kg

Tiefe	Grundregal				Anbauregal			
	Breite 875 mm	Breite 1.005 mm	Breite 1.285 mm		Breite 875 mm	Breite 1.005 mm	Breite 1.285 mm	
300 mm	B3-70208-30	B3-70210-30	B3-70212-30		B3-70209-30	B3-70211-30	B3-70213-30	
400 mm	B3-70208-40	B3-70210-40	B3-70212-40		B3-70209-40	B3-70211-40	B3-70213-40	
500 mm	B3-70208-50	B3-70210-50	B3-70212-50		B3-70209-50	B3-70211-50	B3-70213-50	
600 mm	B3-70208-60	B3-70210-60	B3-70212-60		B3-70209-60	B3-70211-60	B3-70213-60	
800 mm	B3-70208-80	B3-70210-80	B3-70212-80		B3-70209-80	B3-70211-80	B3-70213-80	

## Zusatzebene (Stahlfachboden 150 kg) inkl. Fachbodenträger

Tiefe	Breite 875 mm	Breite 1.005 mm	Breite 1.285 mm
300 mm	B3-15083-K	B3-15103-K	B3-15123-K
400 mm	B3-15084-K	B3-15104-K	B3-15124-K
500 mm	B3-15085-K	B3-15105-K	B3-15125-K
600 mm	B3-15086-K	B3-15106-K	B3-15126-K
800 mm	B3-15088-K	B3-15108-K	B3-15128-K

Alle empfohlenen Verkaufspreise entnehmen Sie unserer separaten Preisliste und gelten zzgl. Mehrwertsteuer. Die angegebene Traglasten gelten bei gleichmäßig verteilter Last.



# Fachbodenregale 250 kg

Rahmen mit Tiefenriegel, Fachebene Stahlfachboden verzinkt  
Feldaussteifung mit Längenriegel



**FACHLAST**  
250 kg

**FELDLAST**  
2.000 kg

**RAHMEN**  
FERTIG  
MONTIERT

**beidseitig  
bedienbar**

## Höhe 2.000 mm, mit 5 Stahlfachböden 250 kg

Tiefe	Grundregal				Anbauregal			
	Breite 875 mm	Breite 1.005 mm	Breite 1.285 mm		Breite 875 mm	Breite 1.005 mm	Breite 1.285 mm	
300 mm	B3-70308-30	B3-70310-30	B3-70312-30		B3-70309-30	B3-70311-30	B3-70313-30	
400 mm	B3-70308-40	B3-70310-40	B3-70312-40		B3-70309-40	B3-70311-40	B3-70313-40	
500 mm	B3-70308-50	B3-70310-50	B3-70312-50		B3-70309-50	B3-70311-50	B3-70313-50	
600 mm	B3-70308-60	B3-70310-60	B3-70312-60		B3-70309-60	B3-70311-60	B3-70313-60	
800 mm	B3-70308-80	B3-70310-80	B3-70312-80		B3-70309-80	B3-70311-80	B3-70313-80	

## Höhe 2.500 mm, mit 6 Stahlfachböden 250 kg

Tiefe	Grundregal				Anbauregal			
	Breite 875 mm	Breite 1.005 mm	Breite 1.285 mm		Breite 875 mm	Breite 1.005 mm	Breite 1.285 mm	
300 mm	B3-70408-30	B3-70410-30	B3-70412-30		B3-70409-30	B3-70411-30		
400 mm	B3-70408-40	B3-70410-40	B3-70412-40		B3-70409-40	B3-70411-40	B3-70413-40	
500 mm	B3-70408-50	B3-70410-50	B3-70412-50		B3-70409-50	B3-70411-50	B3-70413-50	
600 mm	B3-70408-60	B3-70410-60	B3-70412-60		B3-70409-60	B3-70411-60	B3-70413-60	
800 mm	B3-70408-80	B3-70410-80	B3-70412-80		B3-70409-80	B3-70411-80	B3-70413-80	

## Höhe 3.000 mm, mit 7 Stahlfachböden 250 kg

Tiefe	Grundregal				Anbauregal			
	Breite 875 mm	Breite 1.005 mm	Breite 1.285 mm		Breite 875 mm	Breite 1.005 mm	Breite 1.285 mm	
300 mm	B3-70508-30	B3-70510-30	B3-70512-30		B3-70509-30	B3-70511-30	B3-70513-30	
400 mm	B3-70508-40	B3-70510-40	B3-70512-40		B3-70509-40	B3-70511-40	B3-70513-40	
500 mm	B3-70508-50	B3-70510-50	B3-70512-50		B3-70509-50	B3-70511-50	B3-70513-50	
600 mm	B3-70508-60	B3-70510-60	B3-70512-60		B3-70509-60	B3-70511-60	B3-70513-60	
800 mm	B3-70508-80	B3-70510-80	B3-70512-80		B3-70509-80	B3-70511-80	B3-70513-80	

## Zusatzebene (Stahlfachboden 250 kg) inkl. Fachbodenträger

Tiefe	Breite 875 mm	Breite 1.005 mm	Breite 1.285 mm
300 mm	B3-16083-K	B3-16103-K	B3-16123-K
400 mm	B3-16084-K	B3-16104-K	B3-16124-K
500 mm	B3-16085-K	B3-16105-K	B3-16125-K
600 mm	B3-16086-K	B3-16106-K	B3-16126-K
800 mm	B3-16088-K	B3-16108-K	B3-16128-K

Alle empfohlenen Verkaufspreise entnehmen Sie unserer separaten Preisliste und gelten zzgl. Mehrwertsteuer. Die angegebene Traglasten gelten bei gleichmäßig verteilter Last.

# Fachbodenregale 350 kg

Rahmen mit Tiefenriegel, Fachebene Stahlfachboden verzinkt  
Feldaussteifung mit Längenriegel



**[beidseitig  
bedienbar]**

**FACHLAST**  
350 kg

**FELDLAST**  
2.000 kg

**RAHMEN**  
FERTIG  
MONTIERT ✓

## Höhe 2.000 mm, mit 5 Stahlfachböden 350 kg

Tiefe	Grundregal				Anbauregal			
	Breite 875 mm	Breite 1.005 mm	Breite 1.285 mm		Breite 875 mm	Breite 1.005 mm	Breite 1.285 mm	
300 mm	B3-70608-30	B3-70610-30	B3-70612-30		B3-70609-30	B3-70611-30	B3-70613-30	
400 mm	B3-70608-40	B3-70610-40	B3-70612-40		B3-70609-40	B3-70611-40	B3-70613-40	
500 mm	B3-70608-50	B3-70610-50	B3-70612-50		B3-70609-50	B3-70611-50	B3-70613-50	
600 mm	B3-70608-60	B3-70610-60	B3-70612-60		B3-70609-60	B3-70611-60	B3-70613-60	

## Höhe 2.500 mm, mit 6 Stahlfachböden 350 kg

Tiefe	Grundregal				Anbauregal			
	Breite 875 mm	Breite 1.005 mm	Breite 1.285 mm		Breite 875 mm	Breite 1.005 mm	Breite 1.285 mm	
300 mm	B3-70708-30	B3-70710-30	B3-70712-30		B3-70709-30	B3-70711-30	B3-70713-30	
400 mm	B3-70708-40	B3-70710-40	B3-70712-40		B3-70709-40	B3-70711-40	B3-70713-40	
500 mm	B3-70708-50	B3-70710-50	B3-70712-50		B3-70709-50	B3-70711-50	B3-70713-50	
600 mm	B3-70708-60	B3-70710-60	B3-70712-60		B3-70709-60	B3-70711-60	B3-70713-60	

## Höhe 3.000 mm, mit 7 Stahlfachböden 350 kg

Tiefe	Grundregal				Anbauregal			
	Breite 875 mm	Breite 1.005 mm	Breite 1.285 mm		Breite 875 mm	Breite 1.005 mm	Breite 1.285 mm	
300 mm	B3-70808-30	B3-70810-30	B3-70812-30		B3-70809-30	B3-70811-30	B3-70813-30	
400 mm	B3-70808-40	B3-70810-40	B3-70812-40		B3-70809-40	B3-70811-40	B3-70813-40	
500 mm	B3-70808-50	B3-70810-50	B3-70812-50		B3-70809-50	B3-70811-50	B3-70813-50	
600 mm	B3-70808-60	B3-70810-60	B3-70812-60		B3-70809-60	B3-70811-60	B3-70813-60	

## Zusatzebene (Stahlfachboden 350 kg) inkl. Fachbodenträger

Tiefe	Breite 875 mm	Breite 1.005 mm	Breite 1.285 mm
300 mm	B3-16383-K	B3-16403-K	B3-16423-K
400 mm	B3-16384-K	B3-16404-K	B3-16424-K
500 mm	B3-16385-K	B3-16405-K	B3-16425-K
600 mm	B3-16386-K	B3-16406-K	B3-16426-K