

Lagerregale BERT





Bei den **BERT-Lagerregalen** werden als Fachebenen Stahlfachböden in unterschiedlichsten Dimensionen und Fachlasten eingesetzt. Diese sind im Rastermaß 25 mm verstellbar. Die spezielle Geometrie des BERT-Stahlfachbodens mit der 40 mm Rohrkante garantiert höchste Stabilität und optimale Benutzersicherheit. Das Regalsystem lässt sich mit speziellen Zubehörteilen jederzeit sinnvoll ergänzen.

Systemvorteile

- Vielfalt an Abmessungen, Fach- und Feldlasten
- schnelle Fachbodenmontage mit steckbarem Fachbodenträger
- modular erweiterbar durch Grund- und Anbaufelder
- einfache Montage mit fertig montierten Regalrahmen

Vorteil Zeitersparnis durch "fertig montierte Rahmen"

- Ein großer Vorteil für Kunden ist die enorme Zeitersparnis durch fertig montierte Rahmen. Somit reduziert sich die Aufbauzeit um ca. 50 Prozent.



Lagerregale BERT



Technische Merkmale

- Stecksystem, Rahmenstütze als T-Profil
- Rahmenaussteifung mit Tiefenriegel oder Seitenwänden
- Oberfläche verzinkt oder pulverbeschichtet in RAL-Farben (siehe Tabelle Seite 76)
- Regalaussteifungen mit Kreuzdiagonalen oder mit Längenriegeln für doppelseitige Regalnutzung
- Fachebenen: Stahlfachboden
- Feldbreiten: 875, 1.005 und 1.285 mm
- Regalhöhen: 2.000, 2.500 und 3.000 mm
- Tiefen: 300, 400, 500, 600 und 800 mm
- Fachlasten: 150, 250 und 350 kg
- Feldlast: 2.000 kg

Planungshinweise

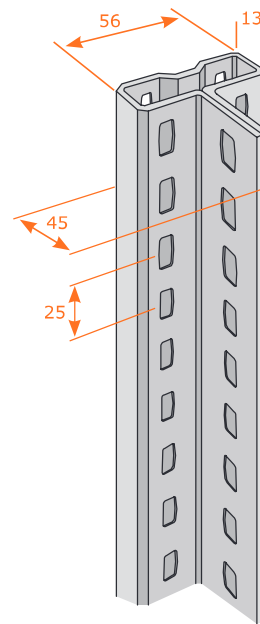
- alle genannten Feldbreiten sind Achsmaße
- Außenmaße
 - Breite Grundregal + 56 mm
 - Breite Anbauregal + 0 mm
 - Regaltiefe = Bodentiefe + 26 mm

Sicherheitshinweise

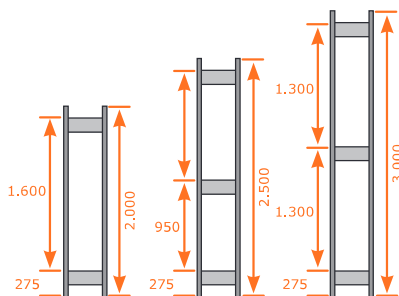
- alle angegebenen Traglasten gelten für gleichmäßig verteilte Lasten je Fachboden
- wenn die Regalhöhe mehr als das Vierfache der Regaltiefe beträgt, sind die Regale gegen Umkippen zu sichern – z.B. durch Wandbefestigungen oder durch Bodenanker (siehe Seite 123)

Rahmenstütze

- aus Bandstahl kaltgewalztes T-Profil
- hochwertige Materialgüte (t = 1,2 mm)
- Oberfläche sendzimirverzinkt
- Trapezlochung im Rastermaß 25 mm
- Frontlochung für Mehrgeschoss-Stütze



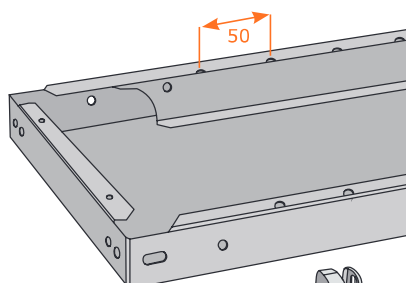
Alle Maßangaben in mm



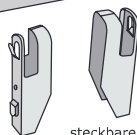
Alle Maßangaben in mm

Regalrahmen

- Aussteifung mit Tiefenriegel
- für Feldlasten bis 2.000 kg
- Tiefen 300 – 800 mm
- Stützenfuß aus Stahl oder als Kunststoffkappe
- mit Verbindungsklammer als Doppelregal nutzbar



Alle Maßangaben in mm



steckbarer Fachbodenträger

Stahlfachboden

- 3-fach-Kantung mit 40 mm Rohrkante
- für höchste Stabilität und Benutzersicherheit
- Oberfläche glanzverzinkt
- mit Systemlochung für steckbares Zubehör
- Fachlasten 150, 250 und 350 kg
- einfache Montage mit steckbarem Fachbodenträger

klicken.stecken.lagern.



Schneller und einfacher geht es nicht. Das Paketdienstfähige Fachbodenregal *Express BERT* kann als Grund- und Anbaufeld bestellt werden.

Nutzen Sie die vielen Vorteile

- per Paketdienst direkt zu Ihnen geliefert
- direkt verfügbar
- attraktiver Preis
- einfache Montage
- Regalrahmen fertig montiert
- vielfältig erweiterbar
- als Set verpackt
- als Grund- oder Anbaufelder verfügbar



5 Jahre Garantie



Montage unter 10 Minuten



in Industriequalität

per Paketdienst geliefert...

RÄDERREGAL

Räderregal verzinkt

Das ideale Steckregal in Industriequalität für die Lagerung von Rädern. Der integrierte Abdeckboden bietet weitere Abstellmöglichkeiten. Schnell bei Ihnen vor Ort.

FACHLAST 150 kg	FELDLAST 2.000 kg	RAHMEN FERTIG MONTIERT ✓
----------------------------------	------------------------------------	---------------------------------------

HÖHE 1.575 mm	BREITE* 1.342 mm	TIEFE 526 mm
--------------------------------	-----------------------------------	-------------------------------



* Lichtes Maß 1.230 mm

	Grundregal
Tiefe	Breite 1.285 mm
526 mm	B3-53134-50

Alle empfohlenen Verkaufspreise entnehmen Sie unserer separaten Preisliste und gelten zzgl. Mehrwertsteuer. Die angegebene Traglasten gelten bei gleichmäßig verteilter Last.

INDUSTRIEREGAL

Steckregal verzinkt

Das ideale Grundfeld für Lager, Werkstatt und Betrieb in Industriequalität. Schnell bei Ihnen vor Ort.

FACHLAST 150 kg	FELDLAST 2.000 kg	RAHMEN FERTIG MONTIERT ✓
----------------------------------	------------------------------------	---------------------------------------

HÖHE 1.800 mm	BREITE 932 mm	TIEFE 426 mm
--------------------------------	--------------------------------	-------------------------------

	Grundregal		Anbauregal	
Tiefe	Breite 875 mm		Breite 875 mm	
300 mm	B3-53118-30		B3-53119-30	





... oder bei Ihren **REGALWERK-Vertriebspartnern** vor Ort



Höhe 2.000 mm, mit 4 Stahlfachböden 150 kg

Die praktischen Mitnahme-Sets

- Standard-Lagerregal
- Stecksystem, Oberfläche verzinkt
- Stahlfachboden mit 40 mm Rohrkante
- 4 Fachebenen, Fachlast 150 kg
- Regalaussteifung mit Kreuzdiagonalen
- Rahmen mit Tiefenriegel

	Grundregal		Anbauregal	
Tiefe	Breite 875 mm		Breite 875 mm	
300 mm	B3-53108-30		B3-53109-30	
400 mm	B3-53108-40		B3-53109-40	
500 mm	B3-53108-50		B3-53109-50	
600 mm	B3-53108-60		B3-53109-60	

Höhe 2.000 mm, mit 4 Stahlfachböden 150 kg

	Grundregal		Anbauregal	
Tiefe	Breite 1.005 mm		Breite 1.005 mm	
300 mm	B3-53110-30		B3-53111-30	
400 mm	B3-53110-40		B3-53111-40	
500 mm	B3-53110-50		B3-53111-50	
600 mm	B3-53110-60		B3-53111-60	

Fachbodenregale – einseitig bedienbar



Technische Merkmale

- Steckregal für Lager, Werkstatt und Betrieb
- Ausführung in verzinkter Oberfläche
- als Grund- und Anbaufelder beliebig erweiterbar
- Fachlasten 150, 250 und 350 kg
- Stahlfachböden mit 40 mm Rohrkante
- frei verstellbar im Rastermaß 25 mm
- Aussteifung mit Kreuzdiagonalen
- Rahmen mit Tiefenriegel
- Lieferung mit fertig montierten Rahmen

Optionen

- farbige Rahmen
- Rahmen mit Seitenwand Vollblech
- umfangreiches Systemzubehör



Kreuzdiagonale
als Felddaussteifung



Stahlfachboden
mit Rohrkante für höchste Stabilität
und für optimale Benutzersicherheit
sowie Systemlochung im Raster
50 mm für steckbares Zubehör

